

КОЛЬЦА ЖЕЛЕЗОБЕТОННЫЕ



КО-6
вес 50кг



КО-10
вес 75кг




КС 7.3
вес 130кг



КС-7.6
вес 250кг



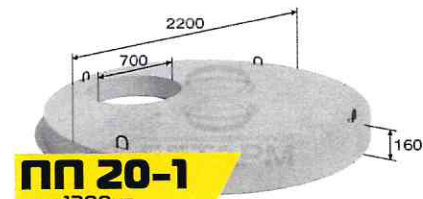
КС-7.9
вес 380кг



ПП 10-1
вес 250кг



ПП 15-1
вес 680кг



ПП 20-1
вес 1380кг



КС 10.9
вес 250кг
объем 0,7м³



КС 15.9
вес 1000кг
объем 1,57м³



КС 20.9
вес 1480кг
объем 2,8м³



КС 10.6
вес 400кг
объем 0,46м³



КС 15.6
вес 660кг
объем 1,04м³



КС 20.6
вес 980кг
объем 1,85м³




КС 10.3
вес 200кг
объем 0,23м³



КС 15.3
вес 320кг
объем 0,51м³



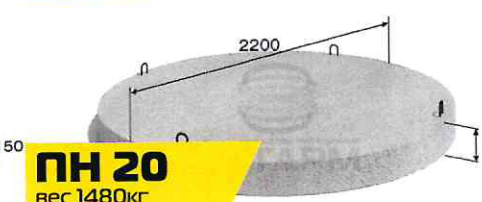
КС 20.3
вес 500кг
объем 0,91м³



ПН 10
вес 400кг



ПН 15
вес 950кг



ПН 20
вес 1480кг